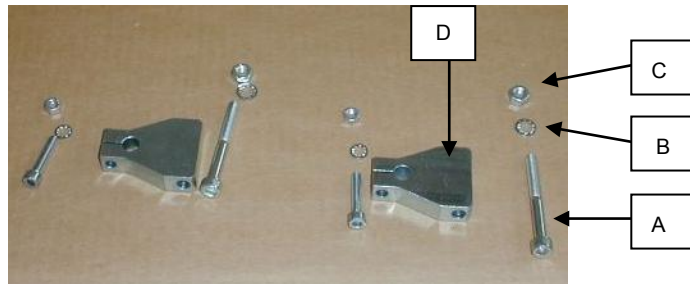




PSEN op Mirror Bracket Kit/1 Bedienungsanleitung

PSEN op Mirror Bracket Kit/1 wird für die Stand alone Montage des PSEN op Mirror/1 verwendet. Weitere Informationen erhalten Sie in der Bedienungsanleitung zum PSEN op Mirror/1.



Verwenden Sie die mitgelieferten Schrauben (A), die Unterlegscheiben (B) und die Muttern (C) um die Montagebügel (D), wie in der Abbildung, auf die Schiene vom Umlenkspiegel zu montieren.

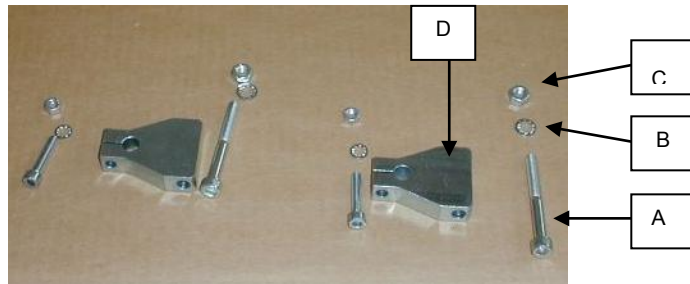
Die Montagebügel in die Schiene vom Umlenkspiegel positionieren (siehe Fig.) und die Muttern fest anziehen.



PSEN op Mirror Bracket Kit/1 Operating Manual

EN

PSEN op Mirror Bracket Kit/1 is used for the stand-alone assembly of PSEN op Mirror/1. Further information can be found in the manual for PSEN op Mirror/1.



Use the supplied screws (A), the washers (B) and the nuts (C) to install the mounting brackets (D), as shown, on the rail of the deviating mirror.

Position the mounting bracket in the rail of the deviating mirror (see Fig.) and tighten the nuts.

